

DIASP

OBSERVATORIO MILITAR PARA LA IGUALDAD



DATOS SOBRE PERSONAL EN EL MINISTERIO DE DEFENSA Anual - 2022

Los datos estadísticos que figuran en este informe referentes a Militares Profesionales y Personal Civil en servicio activo son a fecha 31 de diciembre de 2022.

Fuentes: Dirección General de Personal del Ministerio de Defensa

INFORME ANUAL 2022

TOTAL DE EFECTIVOS DE MUJERES Y HOMBRES EN LOS EJÉRCITOS Y CUERPOS COMUNES

| | HOMBRES | MUJERES | % HOMBRES | % MUJERES |
|--|----------------|---------------|--------------|--------------|
| EJÉRCITO DE TIERRA | 67.628 | 8.756 | 88,5% | 11,5% |
| ARMADA | 18.264 | 2.926 | 86,2% | 13,8% |
| EJÉRCITO DEL AIRE Y DEL ESPACIO | 18.304 | 3.038 | 85,8% | 14,2% |
| CUERPOS COMUNES | 2.008 | 1.144 | 63,7% | 36,3% |
| TOTAL | 106.204 | 15.864 | 87,0% | 13,0% |

INFORME ANUAL 2022

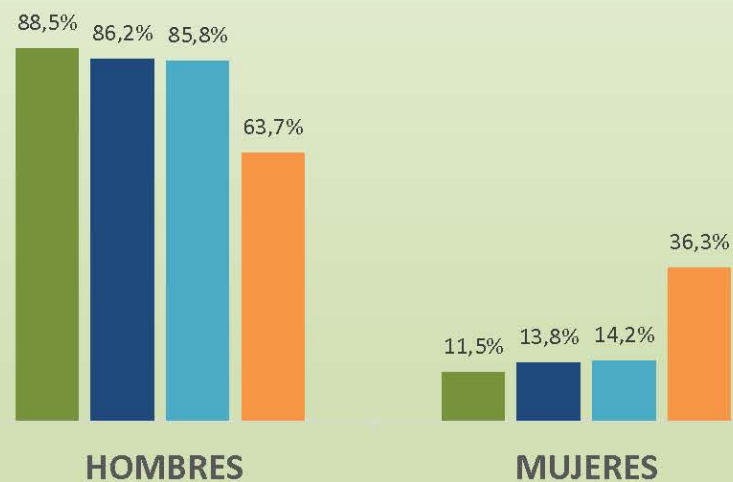
TOTAL DE EFECTIVOS DE MUJERES Y HOMBRES EN LOS EJÉRCITOS Y CUERPOS COMUNES

Nº

%

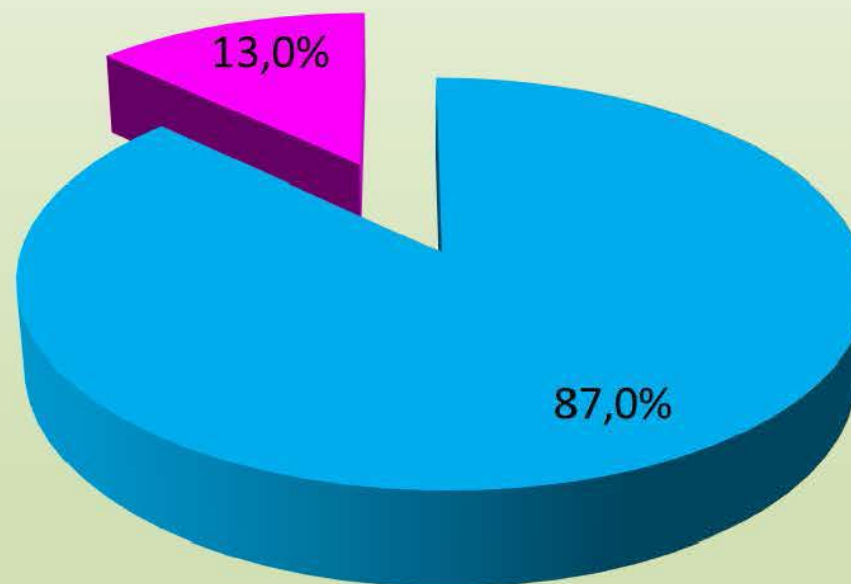
■ TIERRA ■ ARMADA ■ AIRE ■ C.COMUNES

■ TIERRA ■ ARMADA ■ AIRE ■ C.COMUNES



PORCENTAJE DE EFECTIVOS EN LAS FAS POR SEXO 2022

■ HOMBRES ■ MUJERES



INFORME ANUAL 2022

EVOLUCIÓN DE LA MUJER EN LAS FUERZAS ARMADAS

EVOLUCIÓN PORCENTUAL DE LA MUJER EN LAS FAS



31 DICIEMBRE 2022

MÁXIMO EMPLEO ALCANZADO POR MUJERES

| % MUJERES | | EMPLEO | |
|----------------------------|-------------|---------------------|-------|
| OFICIALES GENERALES | 0,9 | GENERAL DE DIVISIÓN | 1 |
| | | GENERAL DE BRIGADA | 1 |
| OFICIALES | 11,3 | CORONEL | 48 |
| | | CAPITÁN DE NAVÍO | 2 |
| | | TENIENTE CORONEL | 244 |
| | | CAPITAN DE FRAGATA | 5 |
| | | COMANDANTE | 255 |
| | | CAPITÁN DE CORBETA | 15 |
| | | CAPITÁN | 617 |
| | | TENIENTE DE NAVIO | 44 |
| | | TENIENTE | 438 |
| | | ALFEREZ DE NAVIO | 23 |
| SUBOFICIALES | 6,6 | SUBOFICIAL MAYOR | 0 |
| | | SUBTENIENTE | 17 |
| | | BRIGADA | 302 |
| | | SARGENTO 1° | 693 |
| | | SARGENTO | 687 |
| TROPA Y MARINERÍA | 15,4 | CABO MAYOR | 20 |
| | | CABO 1° | 1.697 |
| | | CABO | 3.903 |
| | | SOLDADO | 4.981 |
| | | MARINERO | 1.142 |

31 DICIEMBRE 2022

CUADROS DE MANDO

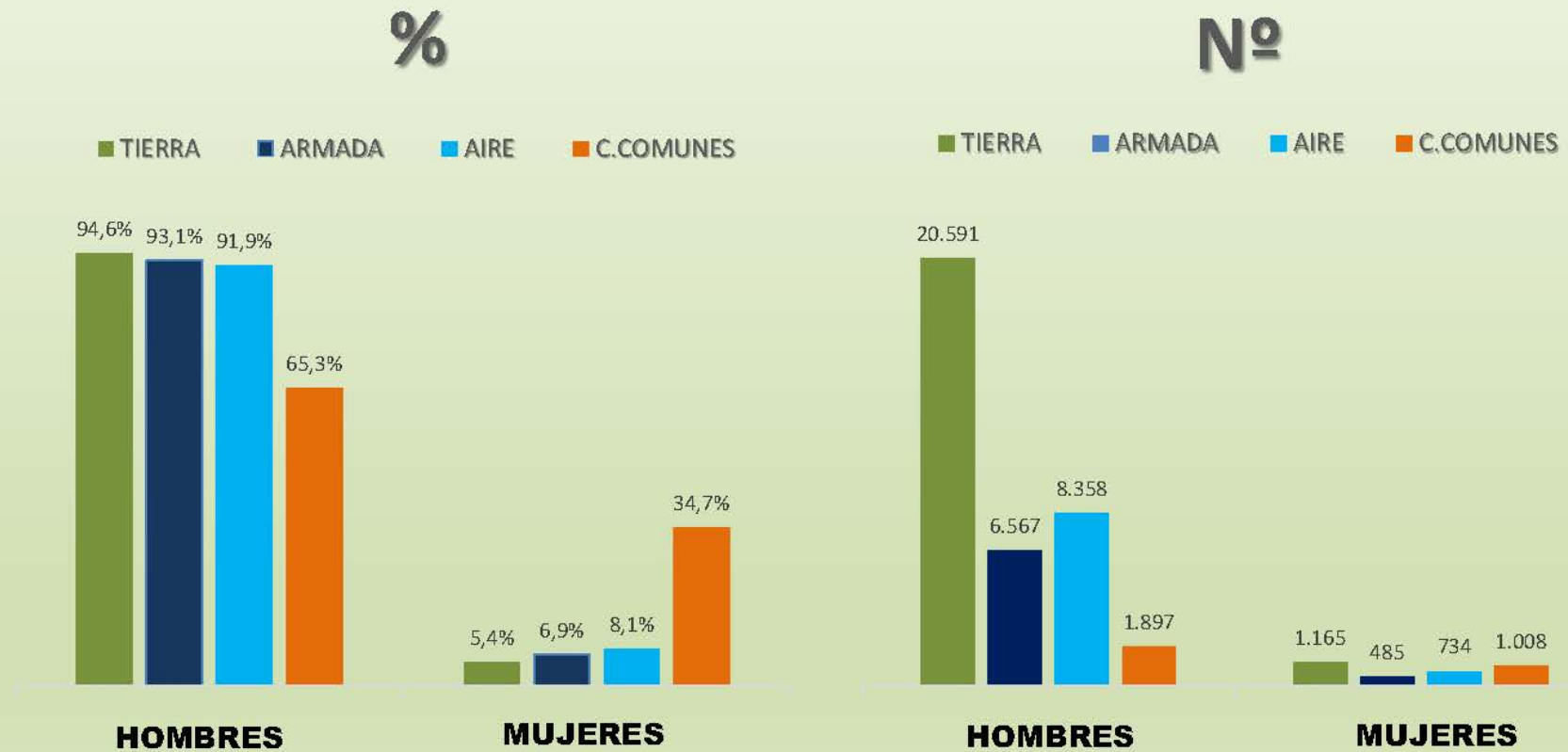
PORCENTAJE Y NÚMERO DE MUJERES Y HOMBRES EN LOS EJÉRCITOS

| | | HOMBRES | MUJERES | TOTAL | % HOMBRES | % MUJERES |
|--|--------------------------|---------------|--------------|---------------|--------------|--------------|
| EJÉRCITO DE TIERRA | OFICIALES DE CARRERA | 6.456 | 284 | 6.740 | 95,8% | 4,2% |
| | OFICIALES DE COMPLEMENTO | 256 | 63 | 319 | 80,3% | 19,7% |
| | SUBOFICIALES | 13.879 | 818 | 14.697 | 94,4% | 5,6% |
| | TOTAL | 20.591 | 1.165 | 21.756 | 94,6% | 5,4% |
| ARMADA | OFICIALES DE CARRERA | 2.566 | 122 | 2.688 | 95,5% | 4,5% |
| | OFICIALES DE COMPLEMENTO | 132 | 29 | 161 | 82,0% | 18,0% |
| | SUBOFICIALES | 3.869 | 334 | 4.203 | 92,1% | 7,9% |
| | TOTAL | 6.567 | 485 | 7.052 | 93,1% | 6,9% |
| EJÉRCITO DEL AIRE Y DEL ESPACIO | OFICIALES DE CARRERA | 2.390 | 173 | 2.563 | 93,3% | 6,7% |
| | OFICIALES DE COMPLEMENTO | 132 | 50 | 182 | 72,5% | 27,5% |
| | SUBOFICIALES | 5.836 | 511 | 6.347 | 91,9% | 8,1% |
| | TOTAL | 8.358 | 734 | 9.092 | 91,9% | 8,1% |
| CUERPOS COMUNES | OFICIALES DE CARRERA | 1.243 | 899 | 2.142 | 58,0% | 42,0% |
| | OFICIALES DE COMPLEMENTO | 71 | 73 | 144 | 49,3% | 50,7% |
| | SUBOFICIALES | 583 | 36 | 619 | 94,2% | 5,8% |
| | TOTAL | 1.897 | 1.008 | 2.905 | 65,3% | 34,7% |
| TOTAL GENERAL | | 37.413 | 3.392 | 40.805 | 91,7% | 8,3% |

31 DICIEMBRE 2022

CUADROS DE MANDO

PORCENTAJE Y NÚMERO DE MUJERES Y HOMBRES EN LOS EJÉRCITOS



31 DICIEMBRE 2022

TROPA Y MARINERÍA

PORCENTAJE Y NÚMERO DE MUJERES Y HOMBRES EN LOS EJÉRCITOS (PERMANENTES Y TEMPORALES)

| | | HOMBRES | MUJERES | TOTAL | % HOMBRES | % MUJERES |
|--|--------------|---------------|---------------|---------------|--------------|--------------|
| EJÉRCITO DE TIERRA | PERMANENTES | 6.696 | 1.115 | 7.811 | 85,7% | 14,3% |
| | TEMPORALES | 37.723 | 6.157 | 43.880 | 86,0% | 14,0% |
| | TOTAL | 44.419 | 7.272 | 51.691 | 85,9% | 14,1% |
| ARMADA | PERMANENTES | 2.299 | 306 | 2.605 | 88,3% | 11,7% |
| | TEMPORALES | 8.502 | 1.984 | 10.486 | 81,1% | 18,9% |
| | TOTAL | 10.801 | 2.290 | 13.091 | 82,5% | 17,5% |
| EJÉRCITO DEL AIRE Y DEL ESPACIO | PERMANENTES | 2.017 | 301 | 2.318 | 87,0% | 13,0% |
| | TEMPORALES | 7.176 | 1.880 | 9.056 | 79,2% | 20,8% |
| | TOTAL | 9.193 | 2.181 | 11.374 | 80,8% | 19,2% |
| TOTAL GENERAL | | 64.413 | 11.743 | 76.156 | 84,6% | 15,4% |

31 DICIEMBRE 2022

TROPA Y MARINERÍA

PORCENTAJE Y NÚMERO DE MUJERES Y HOMBRES EN LOS EJÉRCITOS (PERMANENTES Y TEMPORALES)



31 DICIEMBRE 2022
PORCENTAJE Y NÚMERO DE MUJERES Y HOMBRES
PERSONAL MILITAR Y CIVIL

| | HOMBRES | MUJERES | TOTAL | % HOMBRES | % MUJERES |
|---------------------|----------------|----------------|----------------|----------------------|----------------------|
| FUNCIONARIOS | 1.850 | 1.853 | 3.703 | 50,0% | 50,0% |
| LABORALES | 5.413 | 3.050 | 8.463 | 64,0% | 36,0% |
| ESTATUTARIOS | 456 | 1.492 | 1.948 | 23,4% | 76,6% |
| MILITARES | 106.204 | 15.864 | 122.068 | 87,0% | 13,0% |
| TOTAL | 113.923 | 22.259 | 136.182 | 83,7% | 16,3% |

31 DICIEMBRE 2022

PORCENTAJE Y NÚMERO DE MUJERES Y HOMBRES PERSONAL MILITAR Y CIVIL

Nº

%

■ MILITARES ■ FUNCIONARIOS ■ LABORALES ■ ESTATUTARIOS

■ MILITARES ■ FUNCIONARIOS ■ LABORALES ■ ESTATUTARIOS

